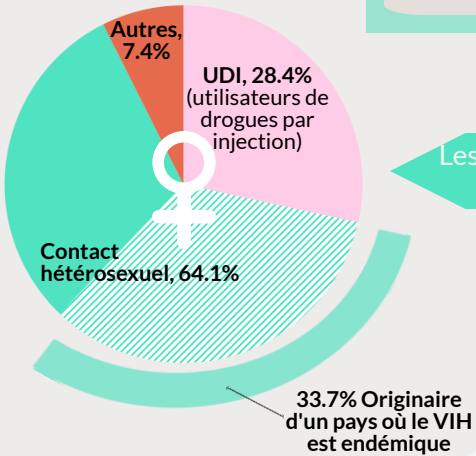
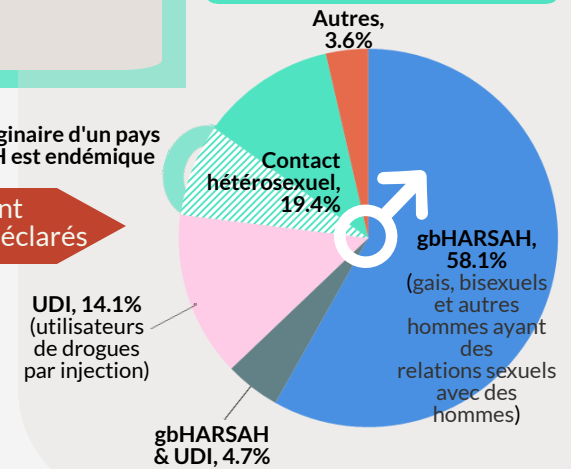


# LE VIH AU CANADA: Les points saillants de la surveillance pour 2018

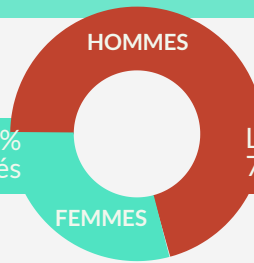
## Cas déclarés de VIH par catégorie d'exposition chez les femmes adultes



## Cas déclarés de VIH par catégorie d'exposition chez les hommes adultes



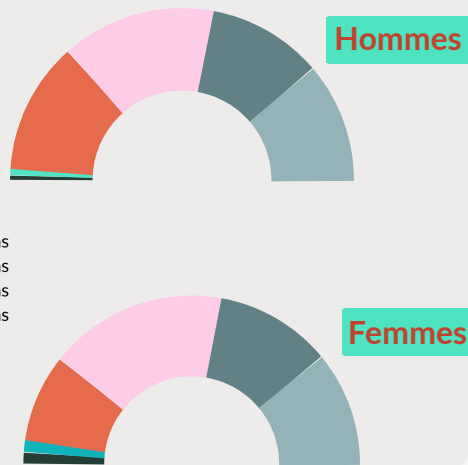
Les femmes représentaient 29.3% des nouveaux cas déclarés



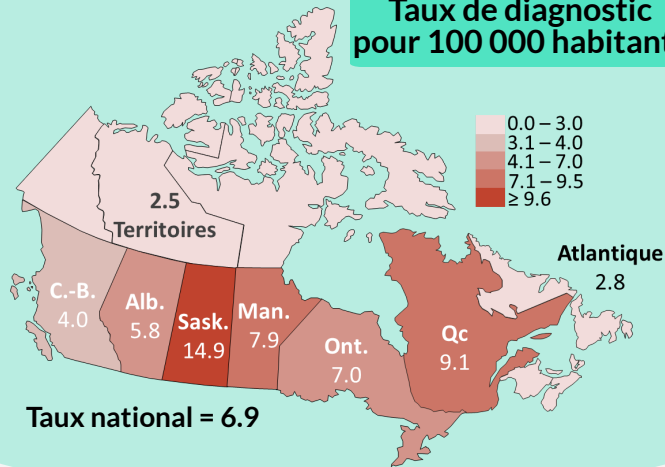
Les hommes représentaient 70.7% des nouveaux cas déclarés

## 2561 NOUVEAUX CAS DE VIH DÉCLARÉS EN 2018

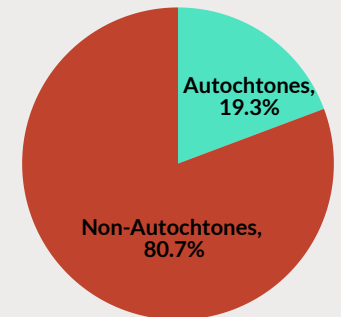
## Répartition des nouveaux cas de VIH par groupe d'âge et par sexe



## Taux de diagnostic pour 100 000 habitants



## Cas de VIH déclarés par statut d'Autochtone ou de Non-Autochtone



## En 2018:

- Le taux de diagnostic a augmenté de 6.5 pour 100 000 habitants en 2017 à 6.9 pour 100 000 habitants en 2018
- Les gbHARSAH représentaient le pourcentage le plus élevé par catégorie d'exposition, mais ce pourcentage a diminué au cours du temps
- Le nombre et le taux de diagnostic féminin ont augmenté



259 enfants ont été exposés au VIH durant la grossesse  
96.5% des mères séropositives recevaient la thérapie antirétrovirale périnatale

5 enfants étaient infectés par le VIH :  
2 mères avaient reçu la thérapie antirétrovirale périnatale  
3 mères n'avaient pas reçu la thérapie antirétrovirale périnatale

### Référence:

Haddad N, Robert A, Weeks A, Popovic N, Siu W and Archibald C. Le VIH au Canada - Rapport de surveillance, 2018. Relevé des maladies transmissibles au Canada. 2019

Pub. 190424 | Cat. HP40-237/2018E-1-PDF | 978-0-660-33108-9